

Шевелева Светлана Тимофеевна

*Муниципальное казенное специальное (коррекционное) учреждение для обучающихся, воспитанников с ограниченными возможностями здоровья
"Специальная (коррекционная) начальная школа-детский сад №235" (V вида)
Кемеровская область, город Новокузнецк*

ПРОЕКТ «ВОЛШЕБНАЯ ЛАДОШКА».
ИСПОЛЬЗОВАНИЕ ШАБЛОНОВ В ИЗОБРАЗИТЕЛЬНОЙ
ДЕЯТЕЛЬНОСТИ ДОШКОЛЬНИКОВ 5-6 ЛЕТ
(изображение птиц)



Согласно программе «Изобразительной деятельности в детском саду» под редакцией Т.С. Комаровой в старшем дошкольном возрасте перед детьми



ставится задача изображения предметов более сложного (криволинейного) контура, например птиц. Дети с тяжелыми нарушениями речи ограничены в своих возможностях, не всегда могут произвести нужное движение, так как рука не достаточно развита, скована. Опыт показал, что это огорчает ребенка, он не получает удовлетворения в изобразительной деятельности, теряет к ней интерес. Чтобы поддержать ребенка и показать, насколько он может быть успешен в сложной для него ситуации и была впервые использована ладонь как шаблон. Обведя свою ладошку в любом ракурсе, ребенок может повернуть лист бумаги с изображением и, добавив несколько линий, нарисовать любую птицу.


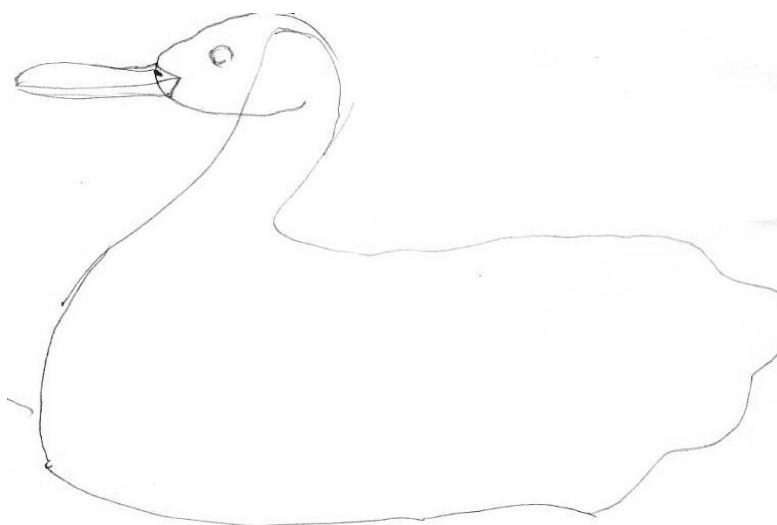

Предлагаю несколько примеров изображения птиц, с использованием ладони в качестве шаблона:

- Утка
- Гуси
- Сова
- Скворец
- Попугай

Темы «Домашние птицы», «Зимующие птицы», «Перелетные птицы» включены в тематический план коррекционной работы учреждения.





УТКА - МАРФУТКА


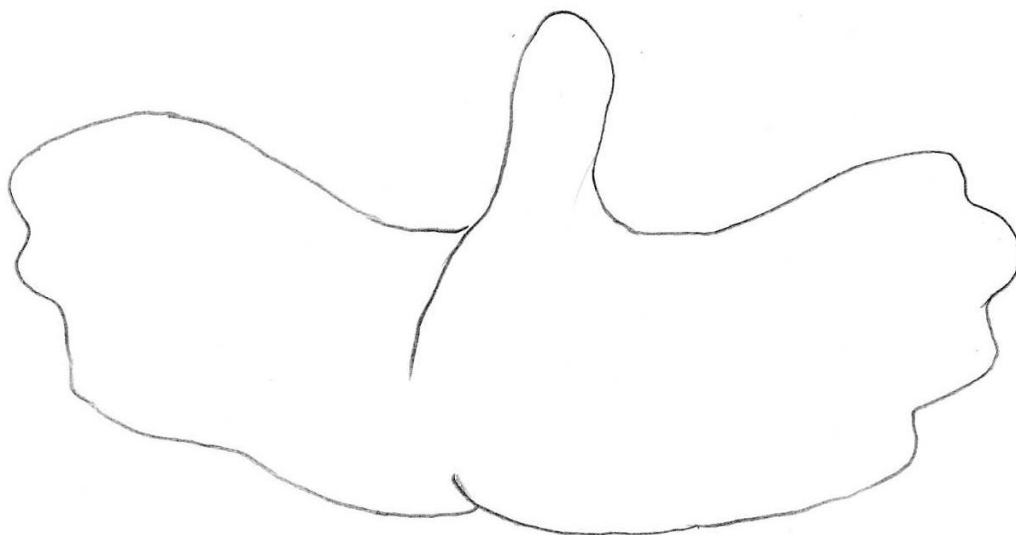


ГУСИ

...Два веселых гуся...





ГУСИ
Веселый гусь



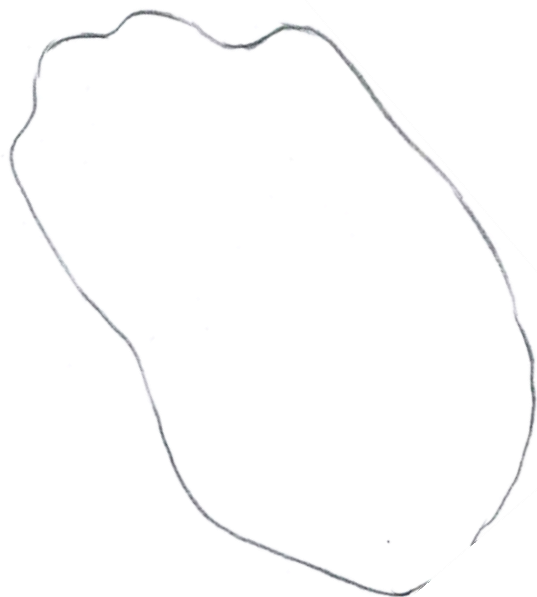
СОВУШКА – СОВА



СКВОРЕЦ – ВЕСНЫ ПЕВЕЦ



ПОПУГАЙ



Помогли мне в оформлении данного проекта, «предоставив» свои ладони,
дети средней группы.

Попробуйте и Вы.

Желаю успехов!

